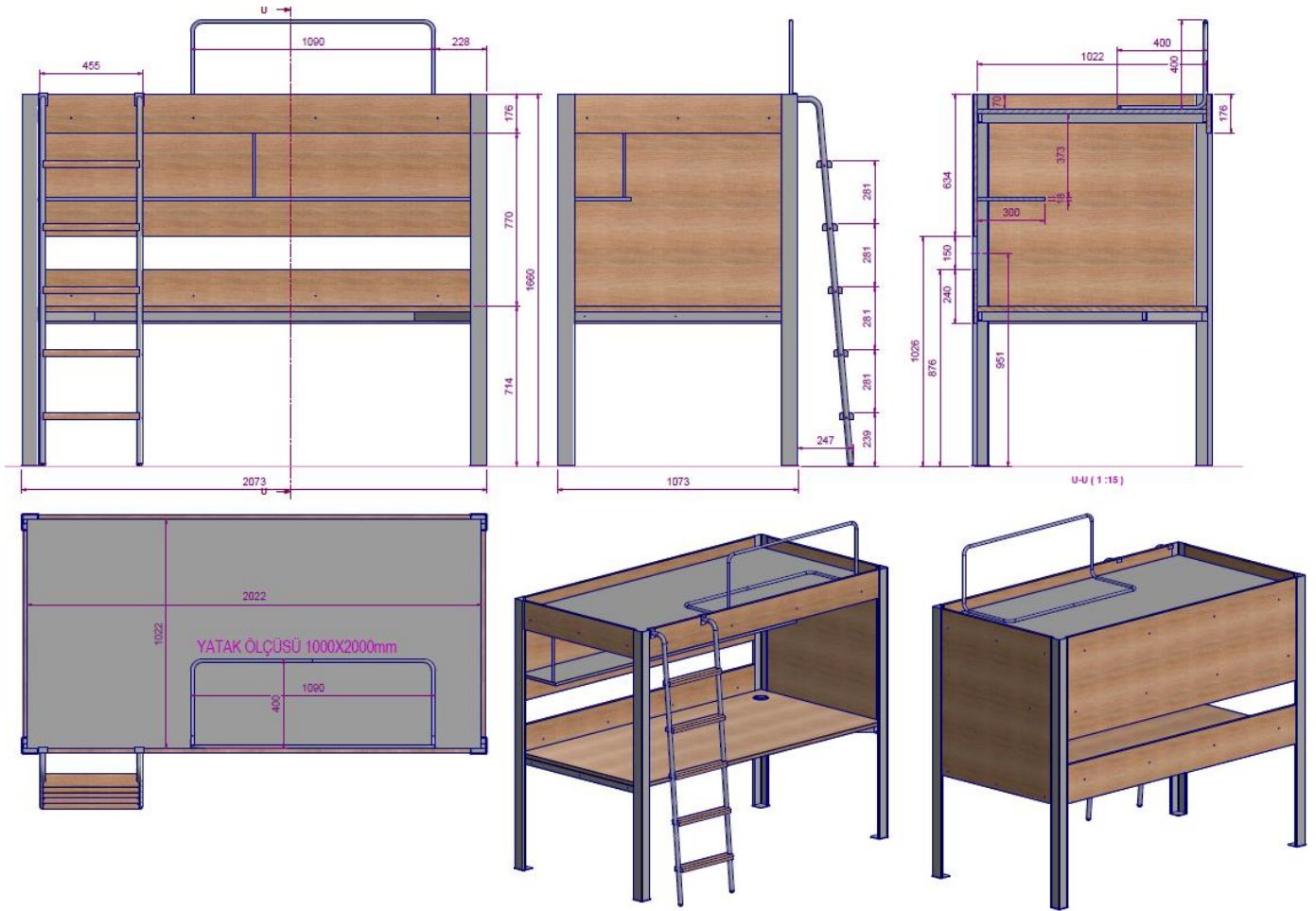


SABANCI ÜNİVERSİTESİ

K BLOK

HAREKETLİ MOBİLYALAR TEKNİK ŞARTNAMESİ

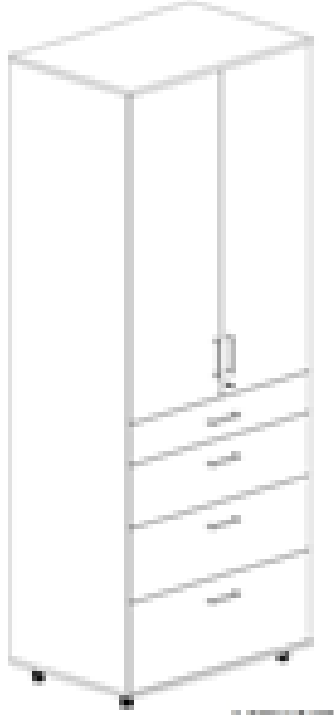
A) RANZA YATAK SİSTEMLERİ



L:2068 D:1068 H:1660 mm

- Şilte ve yatak hariçtir.
- Gövde, başlık ve kasadan oluşmaktadır.
- LAMPAN MASA TABLASI / SATIN
- EPOKSİ KAYIT / KESON HARICTIR

B) DEPOLAMA SİSTEMLERİ (GİYSİ DOLABI)



L: 900 D: 600 H:2289

Arkalık 8 mm kalan parçaların tamamı 18 mm melamin levhadan üretilecektir. Üst tabla ve çekmece panolarında 2 mm abs kenarbant; diğer parçalarda 1 mm abs kenarbant kullanılacaktır. Çekmece kulpları özel tasarım alüminyum ekstrüzyon profilden elektrostatik toz boyalı olarak üretilecektir.


C) SANDALYE SİSTEMELERİ



L:600 D:560 H:840 mm

- Koltuklar için polipropilen sırt ve font armatürü metal dört ayaklı kasaya monte edilir
- Koltuklarda dört ayaklı kasa kullanılır. Kasanın kromaj ve epoksi seçenekleri mevcuttur.
- Ayaklarına Ø22'lik plastik pabuç kullanılır.

D) DÖŞEMELİ ÜRÜNLER SİSTEMELERİ



L:1650 D:767 H:766 mm / L:2200 D:767 H:766

- Tüm tiplerin kasaları metal olarak,20x20x1.2mm ve 15x15x1.2mm K.Profil kullanılarak birleşik olarak üretilmektedir. Kılıfları kasaya sabitleye bilmek için masiften üretilen çıtalar çakılır. Kasaya korozyon önleyici antipas boya kullanılır. Döşemede düzgün yüzey sağlayabilmek için kasa 3mm MDF kaplanır.
- Oturmada gerekli rahatlığı sağlamak için fontlarda 2cm 22d gri sunger üzeri 5cm 34d hr sünger ile kaplanır ve sırtlar 5cm 34d hr sünger ile kaplanıp üzerine font ve sırt üzerine 150 gr elyaf ile bombe uygulaması yapılır ve üzerilne 150 elyaf kılıf giydirilerek sabitlenir..diğer dıs kısımlarında 5mm 32d gri sünger kullanılmakta olup, tüm tiplerin sırt üst kısımlarında gerekli formu sağlamak için cnc süngler kullanılmaktadır. Beyazlanmış kasaya, kumaş kılıf modülerin bölüntüsüne uygun şekilde dikilir ve giydirilerek sabitlenir.
- Kasa kılıflarınının giydirilebilmesi için font alt kenarlarında fermuar kullanılır.
- Bu gruptaki kanepeler kasalar sabit sistem olarak üretilir.

E) SEHPA SİSTEMLERİ



L:900 D:600 H:450

- a- Kontra, Mdf ve Petek dolgudan oluşan 60mm kalınlığındaki tablanın üzeri, meşe kaplama acı kahve cila, beyaz meşe kaplama naturel cila, teak kaplama naturel cila, ceviz kaplama naturel cila.
- b- Kontra, Mdf ve Petek dolgudan oluşan 60mm kalınlığındaki tablanın üzeri parlak siyah lake ve parlak beyaz lake olmaktadır.